Aplicación móvil para el manejo remoto de las fincas en el contexto del COVID-19

Control ganadero

FUNIDES
FUNDACIÓN NICARAGÜENSE PARA EL DESARROLLO ECONÓMICO Y SOCIAL

Control Ganadero

- Permite manejar integralmente el ganado de una finca productora de leche o de carne.
- Brindar información individual de cada animal como; producción vacunas, crías, dieta y pesos.
- Se pueden hacer informes de producción de leche, carnes y ordeños por animales.
- Llevar inventarios por animales, géneros y etapas.

Registro de Usuarios

* Si ya estás registrado INICIA SESIÓN con el correo que registraste previamente.

1. Registrate con tu correo eléctrónico y completa los espacios con tus datos personales. Da click en ACCEDER.

2. Crea tu finca, llena los datos y especifica el propósito de tu finca. Da click en SIGUIENTE.

Fuente: Control Ganadero, 2020

Menú Principal

La Finca

* para administrar más de 1 finca debes adquirir la versión PRO.

Para ver y administrar tu o tus fincas...

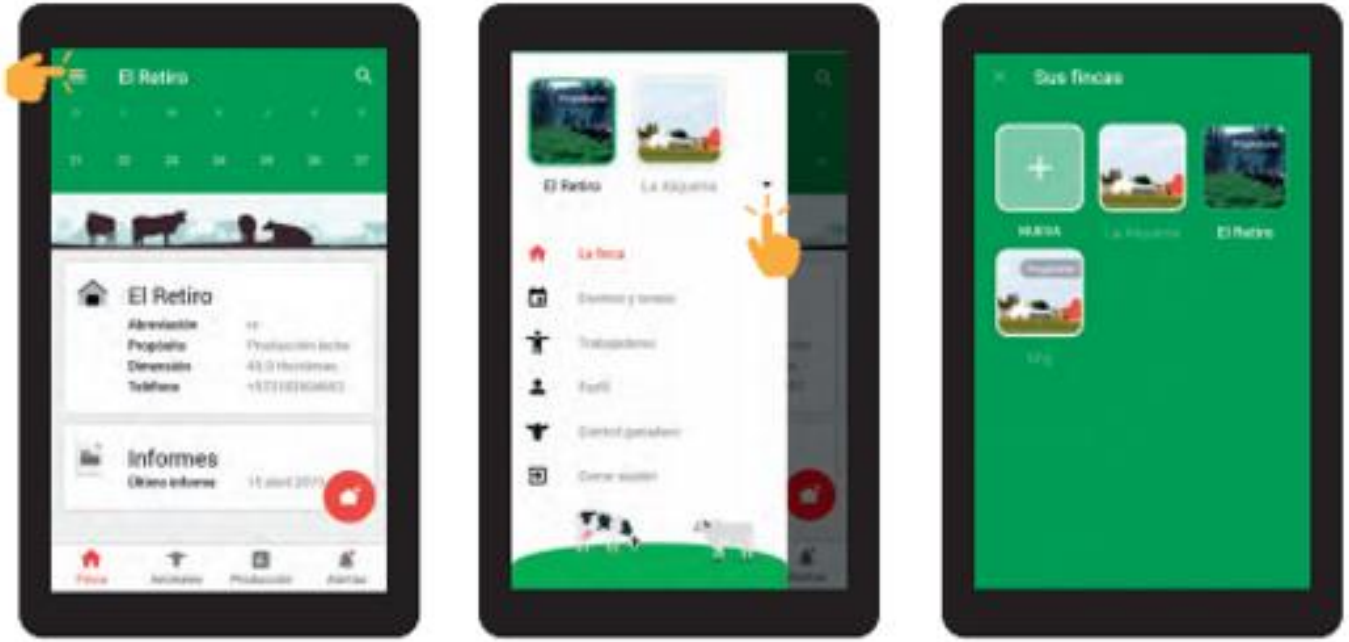

1. Haz click en la esquina superior izquierda para abrir el menú principal.

2. Haz click en la flecha para ver las fincas o crear una nueva.

Fuente: Control Ganadero, 2020

Menú Principal

Trabajadores

Control ganadero

Para crear y administrar los trabajadores de tu finca...

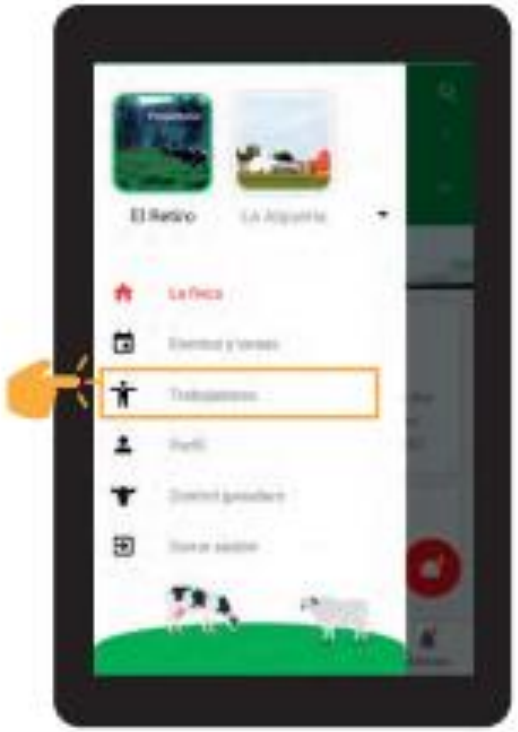

1. Haz click en TRABAJADORES

2. Si deseas agregar un nuevo trabajadr a tu finca, haz click en la esquina inferior derecha.

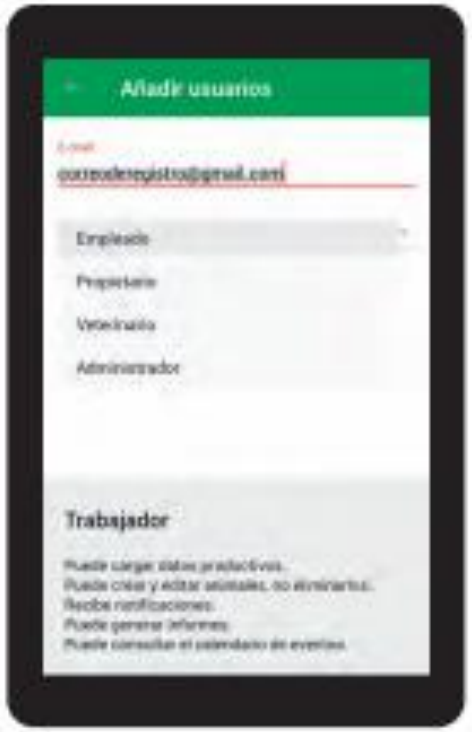

* para agregar a un empleado, se debe hacer con el mismo correo con el que se registró como usuario.

Fuente: Control Ganadero, 2020

LA FINCA

Para generar o revisar informes...

Control ganadero

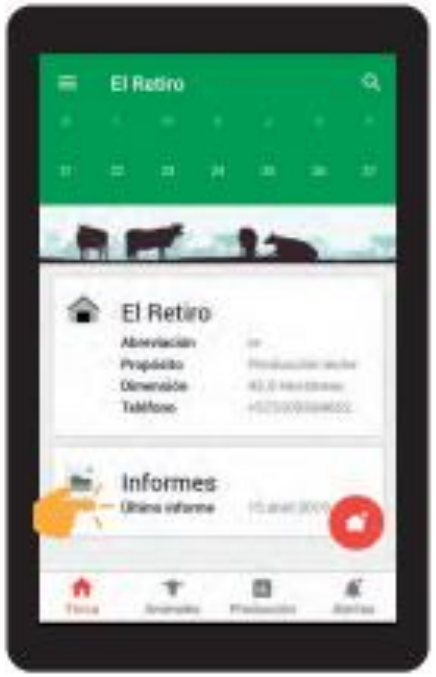

1. Haz click sobre el cuadro donde aparece INFORMES

2. Haz click sobre la flecha de "Seleccione los parámetro a medir" para que se desplieguen las opciones y selecciona 1.

3. Haz click sobre la flecha de "Seleccione el parámetro 2" para que se desplieguen las opciones y selecciona 1.

FUNIDES FUNDACIÓN NICARAGÜENSE PARA EL DESARROLLO ECONÓMICO Y SOCIAL

Fuente: Control Ganadero, 2020

8. Haz click en el símbolo de la esquina superior derecha para compartir el informe donde desees.

*El informe se debe generar CON CONEXIÓN A INTERNET. Una vez sea generado, podrá ser consultado sin necesidad de tener conexión.

Fuente: Control Ganadero, 2020

LA FINCA

Para cargar datos...

1. Haz click en el botón inferior izquierdo para cargar nuevos datos.

2. Selecciona la categoría en la que quieres hacer ur nuevo registro de datos y completa la información.

Fuente: Control Ganadero, 2020

Registro de Animales

Control ganadero

1. Ingresa a la app con tu usuario y contraseña con el que hiciste el registro previamente.

2. Dirígete a la sección de ANIMALES.

3. Ingresa la foto del animal y completa los datos correspondientes.

4. Especifica el estado de desarrollo del animal.

* Número del Animal:
Es el ID único de identificación del animal. (Tatuaje, orejera, hierro o collar).

Fuente: Control Ganadero, 2020

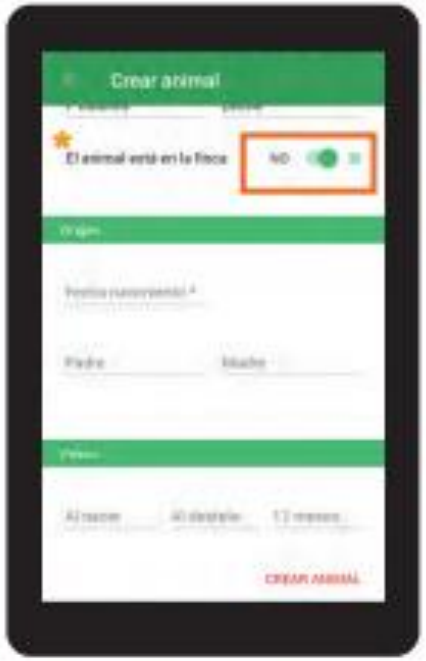

5. Selecciona si el animal está en la finca o no.

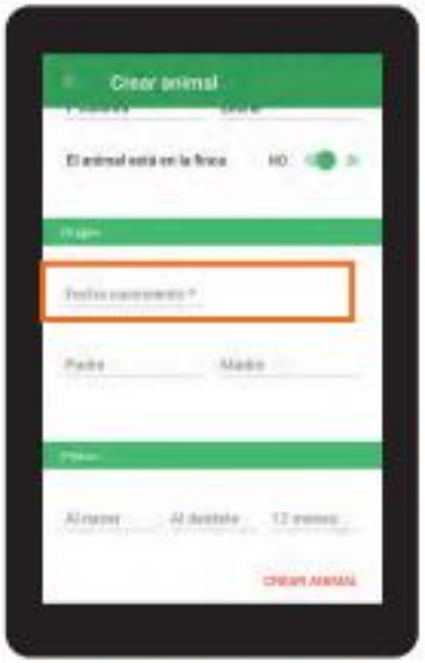

6. Si no sabes la fecha exacta, agrega una fecha aproximada según el estado de desarrollo del animal.

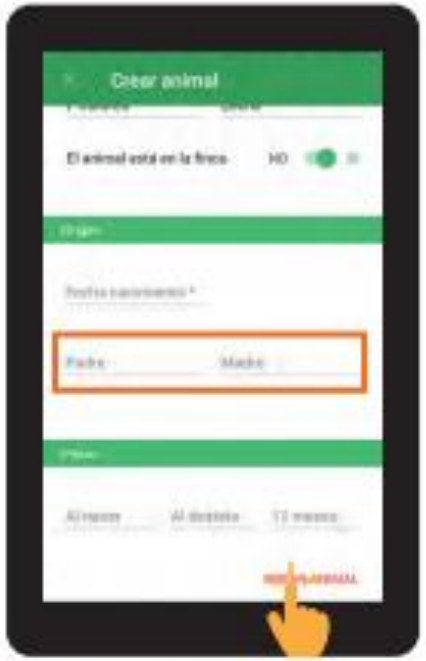

7. Especifica si el animal es de ganado registrado previamente. Ingresa su peso y haz click en CREAR ANINMAL.

*Se debe registrar un animal como: toros de pajilla y padres/madres de las vacas QUE NO ESTÉN en la finca. Estás NO harán parte del inventario pero su hoja de vida aparecerá para consultar y registrar.

Control ganadero

Fuente: Control Ganadero, 2020

PRODUCCIÓN

Cargar datos

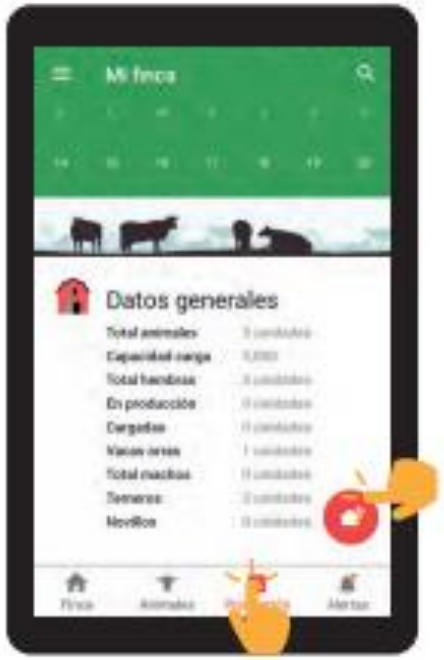

2. Dirígete a la sección de PRODUCCIÓN y haz click en el ícono de la casa con el +.

2. Elige la categoría en la cuál vas a registrar los datos.

Fuente: Control Ganadero, 2020

PRODUCCIÓN

Cargar datos PRODUCCIÓN DE LECHE

Control ganadero

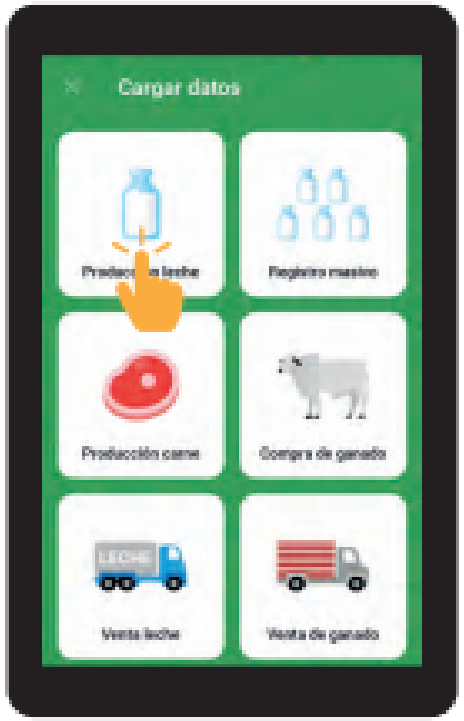

1. Selecciona Producción de leche

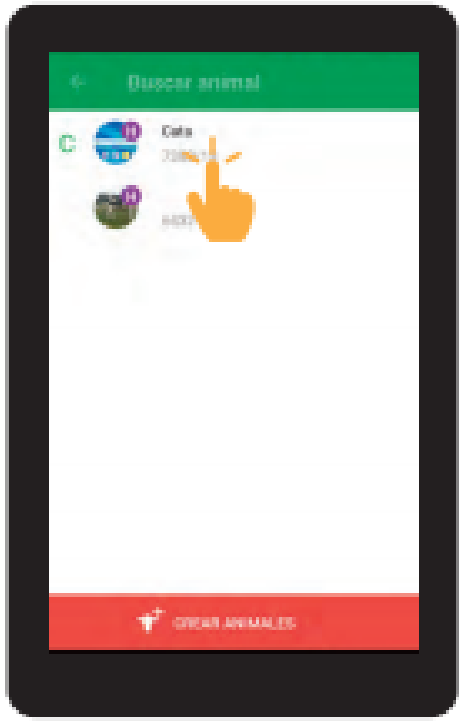

2. Selecciona el animal del cual quieres hacer el registro de datos.

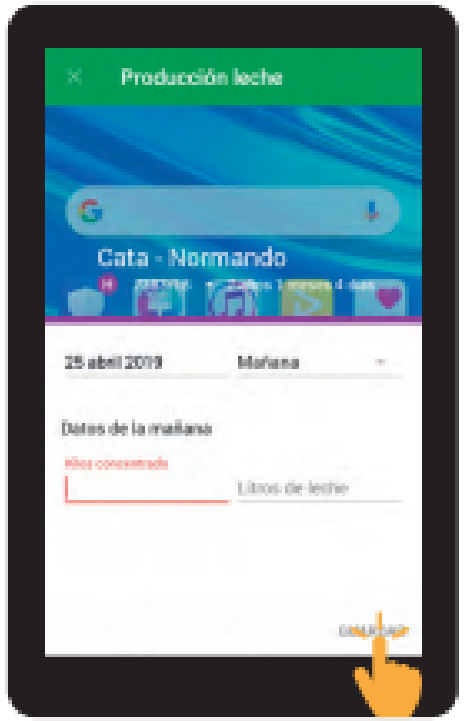

3. Completa los datos y haz click en GUARDAR.

FUNIDES FUNDACIÓN NICARAGÜENSE PARA EL DESARROLLO ECONÓMICO Y SOCIAL

Fuente: Control Ganadero, 2020

Animales

Registro de tratamiento, vacuna, alerta o fallecimiento.

Control ganadero

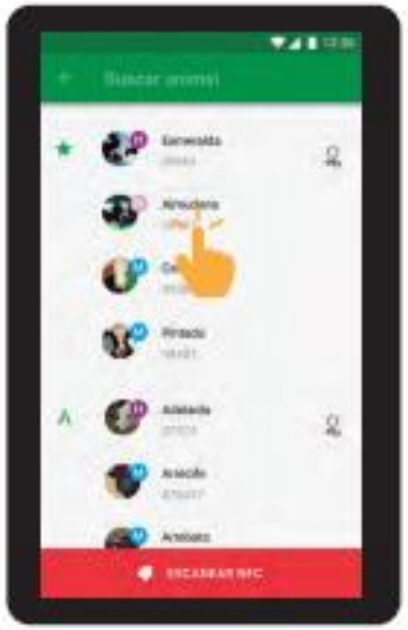

1. Busca el animal y selecciónalo.

2. Haz click en DATOS VETERINARIOS

3. Selecciona la categoría en la que deseas hacer el registro de datos.

#YoMeQuedoEnCasa
y desde aquí controlo mi ganadería

Fuente: Control Ganadero, 2020

FUNIDES

FUNDACION NICARAGUENSE PARA EL DESARROLLO ECONOMICO Y SOCIAL

www.funides.com

funides

funidesni

funides

FUNIDES

FUNDACION NICARAGUENSE PARA EL
DESARROLLO ECONOMICO Y SOCIAL